



Concepto	Ingreso				Diferencia
	Estimado	Ampliaciones / (Reducciones)	Modificado	Devengado	
<b>Ingresos de Libre Disposición</b>					
A. Impuestos	8,437,241.79	357,000.00	8,794,241.79	4,858,710.38	4,858,710.38
B. Cuotas y Aportaciones de Seguridad Social	0.00	0.00	0.00	0.00	0.00
C. Contribuciones de Mejoras	262.61	0.00	262.61	0.00	-262.61
D. Derechos	8,673,505.34	610,600.00	9,284,105.34	4,155,182.86	4,155,182.86
E. Productos	308,304.65	70,000.00	378,304.65	39,467.89	39,467.89
F. Aprovechamientos	722,826.26	220,000.00	942,826.26	124,949.03	124,949.03
G. Ingresos por Venta de Bienes y Prestación de Servicios	938,808.82	0.00	938,808.82	0.00	0.00
H. Participaciones (H=h1+h2+h3+h4+h5+h6+h7+h8+h9+h10+h11)	43,424,840.16	0.00	43,424,840.16	6,945,260.81	6,945,260.81
h1) Fondo General de Participaciones	32,783,191.80	0.00	32,783,191.80	4,025,796.87	4,025,796.87
h2) Fondo de Fomento Municipal	5,631,659.83	0.00	5,631,659.83	1,343,942.79	1,343,942.79
h3) Fondo de Fiscalización y Recaudación	1,104,012.18	0.00	1,104,012.18	233,902.94	233,902.94
h4) Fondo de Compensación	0.00	0.00	0.00	0.00	0.00
h5) Fondo de Extracción de Hidrocarburos	140,115.65	0.00	140,115.65	46,338.35	46,338.35
h6) Impuesto Especial Sobre Producción y Servicios	380,736.77	0.00	380,736.77	87,119.96	87,119.96
h7) 0.136% de la Recaudación Federal Participable	0.00	0.00	0.00	0.00	0.00
h8) 3.17% Sobre Extracción de Petróleo	0.00	0.00	0.00	0.00	0.00
h9) Gasolinás y Diésel	1,214,273.36	0.00	1,214,273.36	372,012.90	372,012.90
h10) Fondo del Impuesto Sobre la Renta	1,738,292.00	0.00	1,738,292.00	836,147.00	836,147.00
h11) Fondo de Estabilización de los Ingresos de las Entidades Federativas	232,558.57	0.00	232,558.57	0.00	0.00
I. Incentivos Derivados de la Colaboración Fiscal (I=I1+I2+I3+I4+I5)	499,889.39	0.00	499,889.39	126,455.23	126,455.23
I1) Tenencia o Uso de Vehículos	0.00	0.00	0.00	0.00	0.00
I2) Fondo de Compensación ISAN	59,746.22	0.00	59,746.22	13,164.02	13,164.02
I3) Impuesto Sobre Automóviles Nuevos	250,061.23	0.00	250,061.23	78,212.82	78,212.82
I4) Fondo de Compensación de Repesos-Intermedios	417.62	0.00	417.62	28.09	28.09
I5) Otros Incentivos Económicos	189,664.32	0.00	189,664.32	35,050.30	35,050.30
J. Transferencias y Asignaciones	0.00	0.00	0.00	0.00	0.00
K. Convenios	0.00	0.00	0.00	0.00	0.00
K1) Otros Convenios y Subsidios	0.00	0.00	0.00	0.00	0.00
L. Otros Ingresos de Libre Disposición (L=L1+L2)	0.00	0.00	0.00	0.00	0.00
L1) Participaciones en Ingresos Locales	0.00	0.00	0.00	0.00	0.00
L2) Otros Ingresos de Libre Disposición	0.00	0.00	0.00	0.00	0.00
<b>I. Total de Ingresos de Libre Disposición (I=A+B+C+D+E+F+G+H+I+J+K+L)</b>	<b>63,005,679.02</b>	<b>1,257,600.00</b>	<b>64,263,279.02</b>	<b>16,250,026.20</b>	<b>16,250,026.20</b>
<b>Transferencias Federales Etiquetadas</b>					
A. Aportaciones (A=a1+a2+a3+a4+a5+a6+a7+a8)	91,215,310.00	0.00	91,215,310.00	24,994,084.00	24,994,084.00
a1) Fondo de Aportaciones para la Nómina Educativa y Gasto Operativo	0.00	0.00	0.00	0.00	0.00
a2) Fondo de Aportaciones para los Servicios de Salud	0.00	0.00	0.00	0.00	0.00
<b>Total</b>	<b>124,211,354.04</b>	<b>1,257,600.00</b>	<b>125,468,954.04</b>	<b>41,244,110.40</b>	<b>41,244,110.40</b>



SIGMAVER

Municipio de Coatzintla

Estado Analítico de Ingresos Detallado - LDF

Del 1 de enero al 31 de marzo de 2023



Gobierno de Coatzintla Transforma para todos

a3) Fondo de Aportaciones para la Infraestructura Social	48,840,135.00	0.00	48,840,135.00	12,812,554.00	12,812,554.00	-36,027,581.00
a4) Fondo de Aportaciones para el Fortalecimiento de los Municipios y de las Demarcaciones Territoriales del Distrito Federal	42,375,175.00	0.00	42,375,175.00	12,181,530.00	12,181,530.00	-30,193,645.00
a5) Fondo de Aportaciones Múltiples	0.00	0.00	0.00	0.00	0.00	0.00
a6) Fondo de Aportaciones para la Educación Tecnológica y de Adultos	0.00	0.00	0.00	0.00	0.00	0.00
a7) Fondo de Aportaciones para la Seguridad Pública de los Estados y del Distrito Federal	0.00	0.00	0.00	0.00	0.00	0.00
a8) Fondo de Aportaciones para el Fortalecimiento de las Entidades Federativas	0.00	0.00	0.00	0.00	0.00	0.00
B. Convenios (B=b1+b2+b3+b4)	218,740.00	0.00	218,740.00	0.00	0.00	-218,740.00
b1) Convenios de Protección Social en Salud	0.00	0.00	0.00	0.00	0.00	0.00
b2) Convenios de Descentralización	218,740.00	0.00	218,740.00	0.00	0.00	-218,740.00
b3) Convenios de Reasignación	0.00	0.00	0.00	0.00	0.00	0.00
b4) Otros Convenios y Subsidios	0.00	0.00	0.00	0.00	0.00	0.00
C. Fondos Distintos de Aportaciones (C=c1+c2)	5,944,602.00	2,082,090.96	8,026,692.96	3,136,897.96	3,136,897.96	-2,807,704.04
c1) Fondo para Entidades Federativas y Municipios Productores de Hidrocarburos	5,944,602.00	2,082,090.96	8,026,692.96	3,136,897.96	3,136,897.96	-2,807,704.04
c2) Fondo Minero	0.00	0.00	0.00	0.00	0.00	0.00
D. Transferencias, Asignaciones, Subsidios y Subvenciones, y Pensiones y Jubilaciones	0.00	0.00	0.00	0.00	0.00	0.00
E. Otras Transferencias Federales Etiquetadas	0.00	13,090,106.26	13,090,106.26	13,090,106.26	13,090,106.26	13,090,106.26
<b>II. Total de Transferencias Federales Etiquetadas (II = A + B + C + D + E)</b>	<b>97,376,652.00</b>	<b>15,172,197.22</b>	<b>112,550,849.22</b>	<b>41,221,088.22</b>	<b>41,221,088.22</b>	<b>-56,157,563.78</b>
III. Ingresos Derivados de Financiamientos (III = A)	0.00	0.00	0.00	0.00	0.00	0.00
A. Ingresos Derivados de Financiamientos	0.00	0.00	0.00	0.00	0.00	0.00
<b>IV. Total de Ingresos (IV = I + II + III)</b>	<b>160,384,331.02</b>	<b>16,429,797.22</b>	<b>176,814,128.24</b>	<b>57,471,114.42</b>	<b>57,471,114.42</b>	<b>-102,913,216.60</b>


Datos informativos

- Ingresos derivados de financiamientos con fuente de pago de ingresos de libre disposición
- Ingresos derivados de financiamientos con fuente de pago de transferencias federales etiquetadas
- Ingresos derivados de financiamientos (3 = 1 + 2)




**Presidencia**  
COATZINTLA 2022-2025  
Transforma para todos

L.A.E. CESAR ULISES GARCIA VAZQUEZ  
PRESIDENTE MUNICIPAL



**Tesorería**  
COATZINTLA 2022-2025  
Transforma para todos

L.C. MARIA DEL PILAR MARTINEZ GALAN  
TESORERA MUNICIPAL



**Regiduría**  
**Segunda**  
COATZINTLA 2022-2025  
Transforma para todos

L.A.E. EUNICE GARCIA GARCIA  
SINDICA UNICA

LIC. ANGELICA GALICIA GUTIERREZ  
REGIDORA DE HACIENDA

Concepto	2023	31 de Diciembre de 2022	Concepto	2023	31 de Diciembre de 2022
<b>ACTIVO</b>			<b>PASIVO</b>		
<b>ACTIVO CIRCULANTE</b>			<b>PASIVO CIRCULANTE</b>		
Efectivo y Equivalentes	\$31,558,816.27	\$22,385,753.41	Cuentas por Pagar a Corto Plazo	\$17,769,264.31	\$18,355,604.20
Efectivo	\$1,148,840.47	\$1,054,119.45	Servicios Personales por Pagar a Corto Plazo	\$220,060.00	\$220,060.00
Bancos/Tesorería	\$30,409,975.80	\$21,331,633.96	Proveedores por Pagar a Corto Plazo	\$1,393,442.39	\$1,393,442.39
Bancos/Dependencias y Otros	\$0.00	\$0.00	Contratistas por Obras Públicas por Pagar a Corto Plazo	\$13,917,944.30	\$13,917,944.30
Inversiones Temporales (Hasta 3 meses)	\$0.00	\$0.00	Participaciones y Aportaciones por Pagar a Corto Plazo	\$0.00	\$0.00
Fondos con Afectación Específica	\$0.00	\$0.00	Transferencias Otorgadas por Pagar a Corto Plazo	\$0.00	\$0.00
Depósitos de Fondos de Terceros en Garantía y/o Administración	\$0.00	\$0.00	Intereses, Comisiones y Otros Gastos de la Deuda Pública por Pagar a Corto Plazo	\$0.00	\$0.00
Otros Efectivos y Equivalentes	\$0.00	\$0.00	Retenciones y Contribuciones por Pagar a Corto Plazo	\$882,436.72	\$1,468,776.61
Derechos a Recibir Efectivo o Equivalentes	\$8,776,836.61	\$6,316,513.04	Devoluciones de la Ley de Ingresos por Pagar a Corto Plazo	\$0.00	\$0.00
Inversiones Financieras de Corto Plazo	\$0.00	\$0.00	Otras Cuentas por Pagar a Corto Plazo	\$1,355,380.90	\$1,355,380.90
Cuentas por Cobrar a Corto Plazo	\$5,535,243.07	\$6,180,931.88	Documentos por Pagar a Corto Plazo	\$0.00	\$0.00
Deudores Diversos por Cobrar a Corto Plazo	\$3,235,461.69	\$129,449.31	Documentos Comerciales por Pagar a Corto Plazo	\$0.00	\$0.00
Ingresos por Recuperar a Corto Plazo	\$0.00	\$0.00	Documentos con Contratistas por Obras Públicas por Pagar a Corto Plazo	\$0.00	\$0.00
Deudores por Anticipos de la Tesorería a Corto Plazo	\$0.00	\$0.00	Otros Documentos por Pagar a Corto Plazo	\$0.00	\$0.00
Préstamos Otorgados a Corto Plazo	\$0.00	\$0.00	Porción a Corto Plazo de la Deuda Pública a Largo Plazo	\$0.00	\$0.00
Otros Derechos a Recibir Efectivo o Equivalentes a Corto Plazo	\$6,131.85	\$6,131.85	Porción a Corto Plazo de la Deuda Pública Interna	\$0.00	\$0.00
Derechos a Recibir Bienes o Servicios	\$0.00	\$0.00	Porción a Corto Plazo de la Deuda Pública Externa	\$0.00	\$0.00
Anticipo a Proveedores por Adquisición de Bienes y Prestación de Servicios a Corto Plazo	\$0.00	\$0.00	Porción a Corto Plazo de Arrendamiento Financiero	\$0.00	\$0.00
Anticipo a Proveedores por Adquisición de Bienes Inmuebles y Muebles a Corto Plazo	\$0.00	\$0.00	Títulos y Valores a Corto Plazo	\$0.00	\$0.00
Anticipo a Proveedores por Adquisición de Bienes Intangibles a Corto Plazo	\$0.00	\$0.00	Títulos y Valores de la Deuda Pública Interna a Corto Plazo	\$0.00	\$0.00
Anticipo a Contratistas por Obras Públicas a Corto Plazo	\$0.00	\$0.00	Títulos y Valores de la Deuda Pública Externa a Corto Plazo	\$0.00	\$0.00
Otros Derechos a Recibir Bienes o Servicios a Corto Plazo	\$0.00	\$0.00	Pasivos Diferidos a Corto Plazo	\$0.00	\$0.00
Inventarios	\$0.00	\$0.00	Ingresos Cobrados por Adelantado a Corto Plazo	\$0.00	\$0.00
Inventario de Mercancías para Venta	\$0.00	\$0.00	Intereses Cobrados por Adelantado a Corto Plazo	\$0.00	\$0.00
Inventario de Mercancías Terminadas	\$0.00	\$0.00	Otros Pasivos Diferidos a Corto Plazo	\$0.00	\$0.00
Inventario de Mercancías en Proceso de Elaboración	\$0.00	\$0.00	Fondos y Bienes de Terceros en Garantía y/o Administración a Corto Plazo	\$0.00	\$0.00
Inventario de Materias Primas, Materiales y Suministros para Producción	\$0.00	\$0.00	Fondos en Garantía a Corto Plazo	\$0.00	\$0.00
Bienes en Tránsito	\$0.00	\$0.00	Fondos en Administración a Corto Plazo	\$0.00	\$0.00
Almacenes	\$0.00	\$0.00	Fondos Contingentes a Corto Plazo	\$0.00	\$0.00
Estimación por Pérdida o Deterioro de Activos Circulantes	\$0.00	\$0.00	Fondos de Fideicomisos, Mandatos y Contratos Análogos a Corto Plazo	\$0.00	\$0.00
Estimaciones para Cuentas Incobrables por Derechos a Recibir Efectivo o Equivalentes	\$0.00	\$0.00	Otros Fondos de Terceros en Garantía y/o Administración a Corto Plazo	\$0.00	\$0.00
Estimación por Deterioro de Inventarios	\$0.00	\$0.00	Valores y Bienes en Garantía a Corto Plazo	\$0.00	\$0.00
Otros Activos Circulantes	\$0.00	\$0.00	Provisiones a Corto Plazo	\$0.00	\$0.00
Valores en Garantía	\$0.00	\$0.00	Provisión para Demandas y Juicios a Corto Plazo	\$0.00	\$0.00
Bienes en Garantía (excluye depósitos de fondos)	\$0.00	\$0.00	Provisión para Contingencias a Corto Plazo	\$0.00	\$0.00

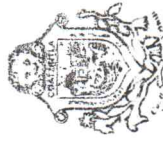
Concepto	2023	31 de Diciembre de 2022	Concepto	2023	31 de Diciembre de 2022
Bienes Derivados de Embargos, Decomisos, Seguramientos y Dación en Pago	\$0.00	\$0.00	Otras Provisiones a Corto Plazo	\$0.00	\$0.00
Adquisición con Fondos de Terceros	\$0.00	\$0.00	Otros Pasivos a Corto Plazo	-\$0.05	\$0.00
<b>Total de ACTIVO CIRCULANTE</b>	<b>\$40,335,652.88</b>	<b>\$28,702,266.45</b>	Ingresos por Clasificar	-\$0.05	\$0.00
<b>ACTIVO NO CIRCULANTE</b>			Recaudación por Participar	\$0.00	\$0.00
Inversiones Financieras a Largo Plazo	\$1,397,330.46	\$1,017,509.29	Otros Pasivos Circulantes	\$0.00	\$0.00
Derechos a Recibir Efectivo o Equivalentes a Largo Plazo	\$1,561,839.27	\$1,561,839.27	<b>Total de PASIVO CIRCULANTE</b>	<b>\$17,769,264.26</b>	<b>\$18,355,604.20</b>
Bienes Inmuebles, Infraestructura y Construcciones en Proceso	\$22,073,954.81	\$8,513,753.56	<b>PASIVO NO CIRCULANTE</b>		
Bienes Muebles	\$26,538,353.45	\$26,407,014.50	Cuentas por Pagar a Largo Plazo	\$0.00	\$0.00
Activos Intangibles	\$14,889.18	\$14,889.18	Cuentas por Pagar a Largo Plazo	\$5,041,395.50	\$5,041,395.50
Depreciación, Deterioro y Amortización Acumulada de Bienes	\$0.00	\$0.00	Documentos por Pagar a Largo Plazo	\$0.00	\$0.00
Activos Diferidos	\$3,337,321.71	\$3,109,149.71	Deuda Pública a Largo Plazo	\$0.00	\$0.00
Estimación por Pérdida o Deterioro de Activos no Circulantes	\$0.00	\$0.00	Pasivos Diferidos a Largo Plazo	\$0.00	\$0.00
Otros Activos no Circulantes	\$0.00	\$0.00	Fondos y Bienes de Terceros en Garantía y/o Administración a Largo Plazo	\$0.00	\$0.00
<b>Total de ACTIVO NO CIRCULANTE</b>	<b>\$54,923,688.88</b>	<b>\$40,624,195.51</b>	Provisiones a Largo Plazo	\$0.00	\$0.00
<b>I. Total del Activo (I = IA + IB)</b>	<b>\$95,259,341.76</b>	<b>\$69,326,421.96</b>	<b>Total de PASIVO NO CIRCULANTE</b>	<b>\$5,041,395.50</b>	<b>\$5,041,395.50</b>
			<b>Total de PASIVO</b>	<b>\$22,810,659.76</b>	<b>\$23,396,999.70</b>
			<b>HACIENDA PÚBLICA/ PATRIMONIO</b>		
			<b>HACIENDA PÚBLICA/PATRIMONIO CONTRIBUIDO</b>		
			Aportaciones	\$0.00	\$0.00
			Donaciones de Capital	\$1,794,590.00	\$1,794,590.00
			Actualización de la Hacienda Pública/Patrimonio	\$0.00	\$0.00
			<b>Total de HACIENDA PÚBLICA/PATRIMONIO CONTRIBUIDO</b>	<b>\$1,794,590.00</b>	<b>\$1,794,590.00</b>
			<b>HACIENDA PÚBLICA/PATRIMONIO GENERADO</b>		
			Resultados del Ejercicio (Ahorro/Desahorro)	\$26,446,063.74	\$14,611,503.54
			Resultados de Ejercicios Anteriores	\$32,872,075.59	\$18,187,376.05
			Revalúos	\$0.00	\$0.00
			Reservas	\$0.00	\$0.00
			Rectificaciones de Resultados de Ejercicios Anteriores	\$11,335,952.67	\$11,335,952.67
			<b>Total de HACIENDA PÚBLICA/PATRIMONIO GENERADO</b>	<b>\$70,654,092.00</b>	<b>\$44,134,832.26</b>
			<b>EXCESO O INSUFICIENCIA EN LA ACTUALIZACIÓN DE LA HACIENDA</b>		
			Resultado por Posición Monetaria	\$0.00	\$0.00
			Resultado por Tenencia de Activos no Monetarios	\$0.00	\$0.00
			<b>Total de EXCESO O INSUFICIENCIA EN LA ACTUALIZACIÓN DE LA HACIENDA</b>	<b>\$0.00</b>	<b>\$0.00</b>
			<b>Total de HACIENDA PÚBLICA/ PATRIMONIO</b>	<b>\$72,448,682.00</b>	<b>\$45,929,422.26</b>
			<b>IV. Total del Pasivo y Hacienda Pública/Patrimonio (IV = II + III)</b>	<b>\$95,259,341.76</b>	<b>\$69,326,421.96</b>

Para más información de recibir verifique el recibo en su sitio web o llámese al teléfono 01 477 711 1111



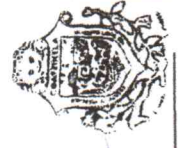
*[Signature]*

**Presidencia**  
 COATZINTLA 2022-2025  
 Transforma para todos



L.A.E. CESAR ULISES GARCIA VAZQUEZ  
 PRESIDENTE MUNICIPAL

*[Signature]*



**Tesorería**  
 COATZINTLA 2022-2025  
 Transforma para todos

L.C. MARIA DEL PILAR MARTINEZ GALAN  
 TESORERA MUNICIPAL

COMISIÓN DE HACIENDA MUNICIPAL



Municipio de Coatzacoatlán

Estado de Situación Financiera Detallado - LDF  
Al 31 de Diciembre de 2022 y al 31 de Marzo de 2023

(Cifras en pesos)

Gobierno de  
**Coatzacoatlán**  
*Transforma para todos*



Concepto	2023	31 de Diciembre de 2022	Concepto	2023	31 de Diciembre de 2022

L.A.E. EUNICE GARCIA GARCIA  
SINDICA UNICA

  
LIC. ANGELICA GALICIA GUTIERREZ  
REGIDORA DE HACIENDA

Concepto	2023	31 de Diciembre de 2022	Concepto	2023	31 de Diciembre de 2022
<b>ACTIVO</b>			<b>PASIVO</b>		
<b>ACTIVO CIRCULANTE</b>			<b>PASIVO CIRCULANTE</b>		
Efectivo y Equivalentes	\$49,296,449.27	\$22,385,753.41	Cuentas por Pagar a Corto Plazo	\$18,738,586.40	\$18,355,604.20
Efectivo	\$1,208,933.84	\$1,054,119.45	Servicios Personales por Pagar a Corto Plazo	\$220,080.00	\$220,080.00
Bancos/Financiera	\$48,087,215.43	\$21,331,633.96	Proveedores por Pagar a Corto Plazo	\$1,393,442.39	\$1,393,442.39
Bancos/Dependencias y Otros	\$0.00	\$0.00	Contratistas por Obras Publicas por Pagar a Corto Plazo	\$13,917,944.30	\$13,917,944.30
Inversiones Temporales (Hasta 3 meses)	\$0.00	\$0.00	Participaciones y Aportaciones por Pagar a Corto Plazo	\$0.00	\$0.00
Fondos con Afectación Especifica	\$0.00	\$0.00	Transferencias Otorgadas por Pagar a Corto Plazo	-\$1,000.00	\$0.00
Depositos de Fondos de Terceros en Garantía y/o Administración	\$0.00	\$0.00	Intereses, Comisiones y Otros Gastos de la Deuda Pública por Pagar a Corto Plazo	\$0.00	\$0.00
Otros Efectivos y Equivalentes	\$0.00	\$0.00	Retenciones y Contribuciones por Pagar a Corto Plazo	\$1,784,754.61	\$1,488,776.61
Derechos a Recibir Efectivo o Equivalentes	\$7,890,082.68	\$6,316,513.04	Devoluciones de la Ley de Ingresos por Pagar a Corto Plazo	\$0.00	\$0.00
Inversiones Financieras de Corto Plazo	\$4,500.00	\$0.00	Otras Cuentas por Pagar a Corto Plazo	\$1,423,394.90	\$1,355,380.90
Cuentas por Cobrar a Corto Plazo	\$5,535,243.07	\$6,180,881.88	Documentos por Pagar a Corto Plazo	\$0.00	\$0.00
Deudores Diverseos por Cobrar a Corto Plazo	\$2,334,207.76	\$129,449.31	Documentos Comerciales por Pagar a Corto Plazo	\$0.00	\$0.00
Ingresos por Recuperar a Corto Plazo	\$0.00	\$0.00	Documentos con Contratistas por Obras Publicas por Pagar a Corto Plazo	\$0.00	\$0.00
Deudores por Anticipos de la Tesorería a Corto Plazo	\$0.00	\$0.00	Otros Documentos por Pagar a Corto Plazo	\$0.00	\$0.00
Préstamos Otorgados a Corto Plazo	\$0.00	\$0.00	Porción a Corto Plazo de la Deuda Pública a Largo Plazo	\$0.00	\$0.00
Otros Derechos a Recibir Efectivo o Equivalentes a Corto Plazo	\$6,131.85	\$6,131.85	Porción a Corto Plazo de la Deuda Pública Interna	\$0.00	\$0.00
Derechos a Recibir Bienes o Servicios	\$0.00	\$0.00	Porción a Corto Plazo de la Deuda Pública Externa	\$0.00	\$0.00
Anticipos a Proveedores por Adquisición de Bienes y Prestación de Servicios a Corto Plazo	\$0.00	\$0.00	Porción a Corto Plazo de Arrendamiento Financiero	\$0.00	\$0.00
Anticipos a Proveedores por Adquisición de Bienes Inmuebles y Muebles a Corto Plazo	\$0.00	\$0.00	Títulos y Valores a Corto Plazo	\$0.00	\$0.00
Anticipos a Proveedores por Adquisición de Bienes Intangibles a Corto Plazo	\$0.00	\$0.00	Títulos y Valores de la Deuda Pública Interna a Corto Plazo	\$0.00	\$0.00
Anticipos a Contratistas por Obras Publicas a Corto Plazo	\$0.00	\$0.00	Títulos y Valores de la Deuda Pública Externa a Corto Plazo	\$0.00	\$0.00
Otros Derechos a Recibir Bienes o Servicios a Corto Plazo	\$0.00	\$0.00	Pasivos Diferidos a Corto Plazo	\$0.00	\$0.00
Inventarios	\$0.00	\$0.00	Ingresos Cobrados por Adelantado a Corto Plazo	\$0.00	\$0.00
Inventario de Mercancías para Venta	\$0.00	\$0.00	Intereses Cobrados por Adelantado a Corto Plazo	\$0.00	\$0.00
Inventario de Mercancías Terminadas	\$0.00	\$0.00	Otros Pasivos Diferidos a Corto Plazo	\$0.00	\$0.00
Inventario de Mercancías en Proceso de Elaboración	\$0.00	\$0.00	Fondos y Bienes de Terceros en Garantía y/o Administración a Corto Plazo	\$0.00	\$0.00
Inventario de Materias Primas, Materiales y Suministros para Producción	\$0.00	\$0.00	Fondos en Garantía a Corto Plazo	\$0.00	\$0.00
Bienes en Tránsito	\$0.00	\$0.00	Fondos en Administración a Corto Plazo	\$0.00	\$0.00
Almacenes	\$0.00	\$0.00	Fondos Contingentes a Corto Plazo	\$0.00	\$0.00
Estimación por Pérdida o Deterioro de Activos Circulantes	\$0.00	\$0.00	Fondos de Fideicomisos, Mandatos y Contratos Análogos a Corto Plazo	\$0.00	\$0.00
Estimaciones para Cuentas Incoobrables por Derechos a Recibir Efectivo o Equivalentes	\$0.00	\$0.00	Otros Fondos de Terceros en Garantía y/o Administración a Corto Plazo	\$0.00	\$0.00
Estimación por Deterioro de Inventarios	\$0.00	\$0.00	Valores y Bienes en Garantía a Corto Plazo	\$0.00	\$0.00
Otros Activos Circulantes	\$0.00	\$0.00	Provisiones a Corto Plazo	\$0.00	\$0.00
Valores en Garantía	\$0.00	\$0.00	Provisión para Demandas y Juicios a Corto Plazo	\$0.00	\$0.00
Bienes en Garantía (excluye depósitos de fondos)	\$0.00	\$0.00	Provisión para Contingencias a Corto Plazo	\$0.00	\$0.00

Concepto	2022	31 de Diciembre de 2022	Concepto	2023	31 de Diciembre de 2022
Bienes Derivados de Embargos, Decomisos, Aseguramientos y Dación en Pago	\$0.00	\$0.00	Otros Provisones a Corto Plazo	\$0.00	\$0.00
Adquisición con Fondos de Terceros	\$0.00	\$0.00	Otros Pasivos a Corto Plazo	\$0.00	\$0.00
<b>Total de ACTIVO CIRCULANTE</b>	<b>\$57,176,231.95</b>	<b>\$28,702,266.45</b>	Ingresos por Clasificar	\$0.00	\$0.00
<b>ACTIVO NO CIRCULANTE</b>			Recaudación por Participar	\$0.00	\$0.00
Inversiones Financieras a Largo Plazo	\$1,212,033.82	\$1,017,509.29	Otros Pasivos Circulantes	\$0.00	\$0.00
Derechos a Recibir Efectivo o Equivalentes a Largo Plazo	\$1,819,003.88	\$1,581,839.27	<b>PASIVO NO CIRCULANTE</b>	<b>\$18,738,596.35</b>	<b>\$18,955,604.20</b>
Bienes Inmuebles, Infraestructura y Construcciones en Proceso	\$29,507,852.97	\$8,515,753.56	Cuentas por Pagar a Largo Plazo	\$0.00	\$0.00
Bienes Muebles	\$27,310,739.42	\$25,407,014.50	Documentos por Pagar a Largo Plazo	\$0.00	\$0.00
Activos Intangibles	\$14,889.18	\$14,889.18	Deuda Pública a Largo Plazo	\$0.00	\$0.00
Depreciación, Deterioro y Amortización Acumulada de Bienes	\$0.00	\$0.00	Pasivos Diferidos a Largo Plazo	\$0.00	\$0.00
Activos Diferidos	\$3,886,185.71	\$3,109,149.71	Fondos y Bienes de Terceros en Garantía y/o Administración a Largo Plazo	\$0.00	\$0.00
Estimación por Pérdida o Deterioro de Activos no Circulantes	\$0.00	\$0.00	Provisiones a Largo Plazo	\$0.00	\$0.00
Cifras Activas no Circulantes	\$0.00	\$0.00	<b>Total de PASIVO</b>	<b>\$23,692,470.95</b>	<b>\$23,986,999.70</b>
<b>Total de ACTIVO NO CIRCULANTE</b>	<b>\$83,350,704.78</b>	<b>\$40,624,155.51</b>	<b>HACIENDA PÚBLICA PATRIMONIO</b>	<b>\$0.00</b>	<b>\$0.00</b>
<b>1. Total del Activo (I = IA + IB)</b>	<b>\$120,526,936.73</b>	<b>\$69,326,421.96</b>	<b>HACIENDA PÚBLICA PATRIMONIO CONTRIBUIDO</b>	<b>\$0.00</b>	<b>\$0.00</b>
			Aportaciones	\$0.00	\$0.00
			Contribuciones de Capital	\$1,794,590.00	\$1,794,590.00
			Actualización de la Hacienda Pública/ Patrimonio	\$0.00	\$0.00
			<b>Total de HACIENDA PÚBLICA PATRIMONIO CONTRIBUIDO</b>	<b>\$1,794,590.00</b>	<b>\$1,794,590.00</b>
			<b>HACIENDA PÚBLICA PATRIMONIO GENERADO</b>	<b>\$50,531,847.52</b>	<b>\$14,814,503.54</b>
			Resultados del Ejercicio (Ahorro/Desahorro)	\$32,872,075.59	\$18,187,376.05
			Resultados de Ejercicios Anteriores	\$0.00	\$0.00
			Revalúos	\$0.00	\$0.00
			Reservas	\$11,335,952.67	\$11,335,952.67
			Identificaciones de Resultados de Ejercicios Anteriores	\$35,039,876.78	\$44,134,832.26
			<b>Total de HACIENDA PÚBLICA PATRIMONIO GENERADO</b>	<b>\$50,531,847.52</b>	<b>\$0.00</b>
			<b>EXCESO O INSUFICIENCIA EN LA ACTUALIZACIÓN DE LA HACIENDA</b>	<b>\$0.00</b>	<b>\$0.00</b>
			Resultado por Posición Monetaria	\$0.00	\$0.00
			Resultado por Tenencia de Activos no Monetarios	\$0.00	\$0.00
			<b>Total de EXCESO O INSUFICIENCIA EN LA ACTUALIZACIÓN DE LA HACIENDA</b>	<b>\$96,534,465.78</b>	<b>\$45,929,422.28</b>
			<b>Total de HACIENDA PÚBLICA PATRIMONIO</b>	<b>\$120,526,936.73</b>	<b>\$69,326,421.96</b>
			<b>IV. Total del Pasivo y Hacienda Pública/ Patrimonio (IV = II + III)</b>	<b>\$120,526,936.73</b>	<b>\$69,326,421.96</b>

Bajo protesta de decir verdad declaramos que los Estados Financieros y sus Notas son razonables y verdaderos y representativos de la realidad del ejercicio.



L.A.E. CESAR ULISES GARCÍA VÁZQUEZ  
PRESIDENTE MUNICIPAL

L.C. MARIA DEL PILAR MARTINEZ GALAN  
TESORERA MUNICIPAL

COMISIÓN DE HACIENDA MUNICIPAL

L.A.E. EUNICE GARCIA GARCIA  
SINDICA UNICA

LIC. ANGELICA GALICIA GUTIERREZ  
REGIDORA DE HACIENDA



Tesorería  
COATZINTLA 2022-2025  
Transforma para todos



Regiduría  
Segunda  
COATZINTLA 2022-2025  
Transforma para todos





a3) Fondo de Aportaciones para la Infraestructura Social	48,840,135.00	0.00	48,840,135.00	25,525,108.00	25,525,108.00	-23,315,027.00	
a4) Fondo de Aportaciones para el Fortalecimiento de los Municipios y de las Delegaciones Territoriales del Distrito Federal	42,375,175.00	0.00	42,375,175.00	24,363,060.00	24,363,060.00	-18,012,115.00	
a5) Fondo de Aportaciones Múltiples	0.00	0.00	0.00	0.00	0.00	0.00	
a6) Fondo de Aportaciones para la Educación Tecnológica y de Adultos	0.00	0.00	0.00	0.00	0.00	0.00	
a7) Fondo de Aportaciones para la Seguridad Pública de los Estados y del Distrito Federal	0.00	0.00	0.00	0.00	0.00	0.00	
a8) Fondo de Aportaciones para el Fortalecimiento de las Entidades Federativas	0.00	0.00	0.00	0.00	0.00	0.00	
B Convenios (B=b1+b2+b3+b4)	218,740.00	200,000.00	418,740.00	200,000.00	200,000.00	-18,740.00	
b1) Convenios de Protección Social en Salud	0.00	0.00	0.00	0.00	0.00	0.00	
b2) Convenios de Descentralización	218,740.00	200,000.00	418,740.00	200,000.00	200,000.00	-18,740.00	
b3) Convenios de Reasignación	0.00	0.00	0.00	0.00	0.00	0.00	
b4) Otros Convenios y Subsidios	0.00	0.00	0.00	0.00	0.00	0.00	
C Fondos Distintos de Aportaciones (C=c1+c2)	5,944,602.00	2,082,090.96	8,026,692.96	4,755,248.96	4,755,248.96	-1,189,353.04	
c1) Fondo para Entidades Federativas y Municipios Productores de Hidrocarburos	5,944,602.00	2,082,090.96	8,026,692.96	4,755,248.96	4,755,248.96	-1,189,353.04	
c2) Fondo Milenio	0.00	0.00	0.00	0.00	0.00	0.00	
D Transferencias, Asignaciones, Subsidios y Subvenciones, y Pensiones y Jubilaciones	0.00	0.00	0.00	0.00	0.00	0.00	
E Otras Transferencias Federales Etiquetadas	0.00	13,090,106.26	13,090,106.26	13,090,106.26	13,090,106.26	0.00	
<b>II. Total de Transferencias Federales Etiquetadas (II = A + B + C + D + E)</b>	<b>97,378,652.00</b>	<b>15,572,197.22</b>	<b>112,750,849.22</b>	<b>67,833,523.22</b>	<b>67,833,523.22</b>	<b>-29,445,128.78</b>	
III. Ingresos Derivados de Financiamientos (III = A)	0.00	0.00	0.00	0.00	0.00	0.00	
A. Ingresos Derivados de Financiamientos	0.00	0.00	0.00	0.00	0.00	0.00	
<b>IV. Total de Ingresos (IV = I + II + III)</b>	<b>160,394,331.02</b>	<b>18,297,739.52</b>	<b>178,692,070.54</b>	<b>105,194,203.88</b>	<b>105,194,203.88</b>	<b>-55,190,127.14</b>	
<b>Datos Informativos</b>							
1. Ingresos derivados de financiamientos con fuente de pago de ingresos de libre disposición							
2. Ingresos derivados de financiamientos con fuente de pago de transferencias federales etiquetadas							
3. Ingresos derivados de financiamientos (3 = 1 + 2)							



L.A.E. CESAR UISES GARCIA VAZQUEZ  
PRESIDENTE MUNICIPAL

COMISIÓN DE HACIENDA MUNICIPAL

L.A.E. EUNICE GARCIA GARCIA  
SINDICA UNICA

L.C. MARIA DEL PILAR MARTINEZ GALIAN  
TESORERA MUNICIPAL

**Tesorería**  
COATZACOATLÁN 2022-2025  
Transforma para todos

L.C. ANGELICA GALICIA GUTIERREZ  
REGIDORA DE HACIENDA

**Regiduría Segunda**  
COATZACOATLÁN 2022-2025  
Transforma para todos

